

Vyhodnocení projektu Mapa MŠ 2017/18

Souhrnný přehled - Rodič (MŠ)

Filtrovat:

Budova:

Narážíte v této škole na nějaké nedostatky v následujících oblastech?

1.

provozní doba školy

- A) rozhodně ne
- B) spíše ne
- C) spíše ano
- D) rozhodně ano
- E) nedovedu posoudit

Souhrnně za školu

0 % 20 % 40 % 60 % 80 % 100 % Rodič (MŠ) 78 % 14 % 5 % 2 % 0 %

Skupina	A) rozhodně ne		B) spíše ne		C) spíše ano		D) rozhodně ano		E) nedovedu posoudit		Bodový průměr
Rodič (MŠ)	72	78 %	13	14 %	5	5 %	2	2 %	0	0 %	3,68
MŠ celkem	1729	67 %	569	22 %	170	7 %	90	4 %	13	1 %	3,54

Narážíte v této škole na nějaké nedostatky v následujících oblastech?

2.

Zde můžete uvést, jaké vnímáte nedostatky v provozní době školy:

Otevřené odpovědi jsou v [samostatném reportu](#).

Narážíte v této škole na nějaké nedostatky v následujících oblastech?

3.

časové rozmezí určené pro přivedení dítěte do školy

- A) rozhodně ne
- B) spíše ne
- C) spíše ano
- D) rozhodně ano
- E) nedovedu posoudit

Souhrnně za školu

0 % 20 % 40 % 60 % 80 % 100 % Rodič (MŠ) 77 % 15 % 1 % 5 % 1 %

Skupina	A) rozhodně ne		B) spíše ne		C) spíše ano		D) rozhodně ano		E) nedovedu posoudit		Bodový průměr
Rodič (MŠ)	70	77 %	14	15 %	1	1 %	5	5 %	1	1 %	3,66
MŠ celkem	1851	72 %	478	19 %	123	5 %	104	4 %	9	0 %	3,59

Narážíte v této škole na nějaké nedostatky v následujících oblastech?

4.

Zde můžete uvést, jaké vnímáte nedostatky v časovém rozmezí určeném pro přivedení dítěte do školy:

Otevřené odpovědi jsou v [samostatném reportu](#).

Narážíte v této škole na nějaké nedostatky v následujících oblastech?

5.

vzhled, výzdoba, upravenost a celková přívětivost vnitřních prostor školy

- A) rozhodně ne
- B) spíše ne
- C) spíše ano
- D) rozhodně ano
- E) nedovedu posoudit

Souhrnně za školu

0 % 20 % 40 % 60 % 80 % 100 % Rodič (MŠ) 62 % 31 % 3 % 2 % 2 %

Skupina	A) rozhodně ne		B) spíše ne		C) spíše ano		D) rozhodně ano		E) nedovedu posoudit		Bodový průměr
Rodič (MŠ)	56	62 %	28	31 %	3	3 %	2	2 %	2	2 %	3,55
MŠ celkem	1795	71 %	517	20 %	117	5 %	109	4 %	8	0 %	3,58

Narážíte v této škole na nějaké nedostatky v následujících oblastech?

6.

Zde můžete uvést, jaké vnímáte nedostatky ve vzhledu, výzdobě, upravenosti a celkové přívětivosti vnitřních prostor školy:

Otevřené odpovědi jsou v [samostatném reportu](#).

Narážíte v této škole na nějaké nedostatky v následujících oblastech?

7.

školní zahrada (příležitosti ke hře a pohybu atd.)

- A) rozhodně ne
- B) spíše ne
- C) spíše ano
- D) rozhodně ano
- E) nedovedu posoudit

Souhrnně za školu

0 % 20 % 40 % 60 % 80 % 100 % Rodič (MŠ) 35 % 35 % 21 % 6 % 3 %

Skupina	A) rozhodně ne		B) spíše ne		C) spíše ano		D) rozhodně ano		E) nedovedu posoudit		Bodový průměr
Rodič (MŠ)	31	35 %	31	35 %	19	21 %	5	6 %	3	3 %	3,02
MŠ celkem	1374	54 %	728	29 %	260	10 %	152	6 %	36	1 %	3,32

Narážíte v této škole na nějaké nedostatky v následujících oblastech?

8.

Zde můžete uvést, jaké vnímáte nedostatky týkající se školní zahrady:

Otevřené odpovědi jsou v [samostatném reportu](#).

Narážíte v této škole na nějaké nedostatky v následujících oblastech?

9.

nabídka kroužků

- A) rozhodně ne
- B) spíše ne
- C) spíše ano
- D) rozhodně ano
- E) nedovedu posoudit

Souhrnně za školu

0 % 20 % 40 % 60 % 80 % 100 % Rodič (MŠ) 43 % 39 % 7 % 4 % 7 %

Skupina	A) rozhodně ne		B) spíše ne		C) spíše ano		D) rozhodně ano		E) nedovedu posoudit		Bodový průměr
---------	----------------	--	-------------	--	--------------	--	-----------------	--	----------------------	--	---------------

Rodič (MŠ)	38	43 %	35	39 %	6	7 %	4	4 %	6	7 %	3,29
MŠ celkem	907	36 %	823	32 %	415	16 %	177	7 %	214	8 %	3,06

Narážíte v této škole na nějaké nedostatky v následujících oblastech?

10.

Zde můžete uvést, jaké vnímáte nedostatky v nabídce kroužků:

Otevřené odpovědi jsou v [samostatném reportu](#).

Narážíte v této škole na nějaké nedostatky v následujících oblastech?

11.

materiální vybavení školy (pomůcky, hračky atd.)

- A) rozhodně ne
- B) spíše ne
- C) spíše ano
- D) rozhodně ano
- E) nedovedu posoudit

Souhrnně za školu

0 % 20 % 40 % 60 % 80 % 100 % Rodič (MŠ) 53 % 31 % 7 % 2 % 7 %

Skupina	A) rozhodně ne		B) spíše ne		C) spíše ano		D) rozhodně ano		E) nedovedu posoudit		Bodový průměr
Rodič (MŠ)	47	53 %	28	31 %	6	7 %	2	2 %	6	7 %	3,45
MŠ celkem	1590	62 %	679	26 %	118	5 %	98	4 %	87	3 %	3,51

Narážíte v této škole na nějaké nedostatky v následujících oblastech?

12.

Zde můžete uvést, jaké vnímáte nedostatky v materiálním vybavení školy:

Otevřené odpovědi jsou v [samostatném reportu](#).

Narážíte v této škole na nějaké nedostatky v následujících oblastech?

13.

nabídka jídla pro děti

- A) rozhodně ne
- B) spíše ne
- C) spíše ano
- D) rozhodně ano
- E) nedovedu posoudit

Souhrnně za školu

0 % 20 % 40 % 60 % 80 % 100 % Rodič (MŠ) 34 % 51 % 8 % 4 % 2 %

Skupina	A) rozhodně ne		B) spíše ne		C) spíše ano		D) rozhodně ano		E) nedovedu posoudit		Bodový průměr
Rodič (MŠ)	31	34 %	46	51 %	7	8 %	4	4 %	2	2 %	3,18
MŠ celkem	1319	51 %	816	32 %	267	10 %	128	5 %	49	2 %	3,31

Narážíte v této škole na nějaké nedostatky v následujících oblastech?

14.

Zde můžete uvést, jaké vnímáte nedostatky v nabídce jídla pro děti:

Otevřené odpovědi jsou v [samostatném reportu](#).

Narážíte v této škole na nějaké nedostatky v následujících oblastech?

15.

přístup školy ke vzdělávání dětí (náplň a struktura aktivit, používané metody atd.)

- A) rozhodně ne
- B) spíše ne
- C) spíše ano
- D) rozhodně ano
- E) nedovedu posoudit

Souhrnně za školu

0 % 20 % 40 % 60 % 80 % 100 % Rodič (MŠ) 50 % 34 % 6 % 3 % 7 %

Skupina	A) rozhodně ne		B) spíše ne		C) spíše ano		D) rozhodně ano		E) nedovedu posoudit		Bodový průměr
Rodič (MŠ)	45	50 %	31	34 %	5	6 %	3	3 %	6	7 %	3,4
MŠ celkem	1548	60 %	679	26 %	153	6 %	69	3 %	137	5 %	3,51

Narážíte v této škole na nějaké nedostatky v následujících oblastech?

16.

Zde můžete uvést, jaké vnímáte nedostatky v přístupu školy ke vzdělávání dětí:

Otevřené odpovědi jsou v [samostatném reportu](#).

Narážíte v této škole na nějaké nedostatky v následujících oblastech?

17.

organizace dne ve škole

- A) rozhodně ne
- B) spíše ne
- C) spíše ano
- D) rozhodně ano
- E) nedovedu posoudit

Souhrnně za školu

0 % 20 % 40 % 60 % 80 % 100 % Rodič (MŠ) 61 % 26 % 5 % 2 % 5 %

Skupina	A) rozhodně ne		B) spíše ne		C) spíše ano		D) rozhodně ano		E) nedovedu posoudit		Bodový průměr
Rodič (MŠ)	56	61 %	24	26 %	5	5 %	2	2 %	5	5 %	3,54
MŠ celkem	1686	66 %	576	22 %	124	5 %	81	3 %	107	4 %	3,57

Narážíte v této škole na nějaké nedostatky v následujících oblastech?

18.

Zde můžete uvést, jaké vnímáte nedostatky v organizaci dne ve škole:

Otevřené odpovědi jsou v [samostatném reportu](#).

Narážíte v této škole na nějaké nedostatky v následujících oblastech?

19.

vztahy mezi dětmi ve škole

- A) rozhodně ne
- B) spíše ne
- C) spíše ano
- D) rozhodně ano
- E) nedovedu posoudit

Souhrnně za školu

0 % 20 % 40 % 60 % 80 % 100 % Rodič (MŠ) 40 % 43 % 3 % 3 % 10 %

Skupina	A) rozhodně ne		B) spíše ne		C) spíše ano		D) rozhodně ano		E) nedovedu posoudit		Bodový průměr
Rodič (MŠ)	37	40 %	40	43 %	3	3 %	3	3 %	9	10 %	3,34
MŠ celkem	1068	42 %	1039	41 %	162	6 %	49	2 %	242	9 %	3,35

Narážíte v této škole na nějaké nedostatky v následujících oblastech?

20.






Zde můžete uvést, jaké vnímáte nedostatky ve vztazích mezi dětmi ve škole:

Otevřené odpovědi jsou v [samostatném reportu](#).

Narážíte v této škole na nějaké nedostatky v následujících oblastech?

21.

přístup učitelek/učitelů k dětem

-  A) rozhodně ne
-  B) spíše ne
-  C) spíše ano
-  D) rozhodně ano
-  E) nedovedu posoudit

Souhrnně za školu

0 % 20 % 40 % 60 % 80 % 100 % Rodič (MŠ) 59 % 30 % 5 % 1 % 4 %

Skupina	A) rozhodně ne		B) spíše ne		C) spíše ano		D) rozhodně ano		E) nedovedu posoudit		Bodový průměr
Rodič (MŠ)	54	59 %	27	30 %	5	5 %	1	1 %	4	4 %	3,54
MŠ celkem	1682	65 %	625	24 %	114	4 %	107	4 %	45	2 %	3,54

Narážíte v této škole na nějaké nedostatky v následujících oblastech?

22.






Zde můžete uvést, jaké vnímáte nedostatky v přístupu učitelek/učitelů k dětem:

Otevřené odpovědi jsou v [samostatném reportu](#).

Narážíte v této škole na nějaké nedostatky v následujících oblastech?

23.

vedení/organizace školy

-  A) rozhodně ne
-  B) spíše ne
-  C) spíše ano
-  D) rozhodně ano
-  E) nedovedu posoudit

Souhrnně za školu

0 % 20 % 40 % 60 % 80 % 100 % Rodič (MŠ) 57 % 31 % 6 % 2 % 3 %

Skupina	A) rozhodně ne		B) spíše ne		C) spíše ano		D) rozhodně ano		E) nedovedu posoudit		Bodový průměr
Rodič (MŠ)	50	57 %	27	31 %	5	6 %	2	2 %	3	3 %	3,49
MŠ celkem	1517	59 %	697	27 %	142	6 %	84	3 %	124	5 %	3,49

Narážíte v této škole na nějaké nedostatky v následujících oblastech?

24.





Zde můžete uvést, jaké vnímáte nedostatky ve vedení/organizaci školy:

Otevřené odpovědi jsou v [samostatném reportu](#).

Narážíte v této škole na nějaké nedostatky v následujících oblastech?

25.

způsob předávání informací rodičům ze strany školy

-  A) rozhodně ne
-  B) spíše ne
-  C) spíše ano
-  D) rozhodně ano

E) nedovedu posoudit

Souhrnně za školu

0 %20 %40 %60 %80 %100 %Rodič (MŠ)31 %45 %20 %4 %0 %

Skupina	A) rozhodně ne		B) spíše ne		C) spíše ano		D) rozhodně ano		E) nedovedu posoudit		Bodový průměr
Rodič (MŠ)	28	31 %	41	45 %	18	20 %	4	4 %	0	0 %	3,02
MŠ celkem	1421	55 %	794	31 %	242	9 %	99	4 %	9	0 %	3,38

Narážíte v této škole na nějaké nedostatky v následujících oblastech?

26.

Zde můžete uvést, jaké vnímáte nedostatky ve způsobu předávání informací rodičům ze strany školy:

Otevřené odpovědi jsou v [samostatném reportu](#).

Narážíte v této škole na nějaké nedostatky v následujících oblastech?

27.

chování nepedagogických pracovníků vůči dětem (provozní zaměstnanci – kuchař(ka), uklízeč(ka) atd.)

A) rozhodně ne

B) spíše ne

C) spíše ano

D) rozhodně ano

E) nedovedu posoudit

Souhrnně za školu

0 %20 %40 %60 %80 %100 %Rodič (MŠ)57 %21 %1 %2 %19 %

Skupina	A) rozhodně ne		B) spíše ne		C) spíše ano		D) rozhodně ano		E) nedovedu posoudit		Bodový průměr
Rodič (MŠ)	51	57 %	19	21 %	1	1 %	2	2 %	17	19 %	3,63
MŠ celkem	1764	69 %	391	15 %	61	2 %	91	4 %	258	10 %	3,66

Narážíte v této škole na nějaké nedostatky v následujících oblastech?

28.

Zde můžete uvést, jaké vnímáte nedostatky v chování nepedagogických pracovníků vůči dětem:

Otevřené odpovědi jsou v [samostatném reportu](#).

Narážíte v této škole na nějaké nedostatky v následujících oblastech?

29.

přístup a komunikace učitelek/učitelů směrem k rodičům

A) rozhodně ne

B) spíše ne

C) spíše ano

D) rozhodně ano

E) nedovedu posoudit

Souhrnně za školu

0 %20 %40 %60 %80 %100 %Rodič (MŠ)48 %42 %5 %3 %1 %

Skupina	A) rozhodně ne		B) spíše ne		C) spíše ano		D) rozhodně ano		E) nedovedu posoudit		Bodový průměr
Rodič (MŠ)	44	48 %	38	42 %	5	5 %	3	3 %	1	1 %	3,37
MŠ celkem	1738	68 %	580	23 %	148	6 %	94	4 %	5	0 %	3,55

Narážíte v této škole na nějaké nedostatky v následujících oblastech?

30.

Zde můžete uvést, jaké vnímáte nedostatky v přístupu a komunikaci učitelek/učitelů směrem k rodičům:

Otevřené odpovědi jsou v [samostatném reportu](#).

Narážíte v této škole na nějaké nedostatky v následujících oblastech?

31.

adaptace nových dětí ve škole (přístup učitelek/učitelů, školy atd.)

- A) rozhodně ne
- B) spíše ne
- C) spíše ano
- D) rozhodně ano
- E) nedovedu posoudit

Souhrnně za školu

0 % 20 % 40 % 60 % 80 % 100 % Rodič (MŠ) 37 % 38 % 4 % 3 % 16 %

Skupina	A) rozhodně ne		B) spíše ne		C) spíše ano		D) rozhodně ano		E) nedovedu posoudit		Bodový průměr
Rodič (MŠ)	34	37 %	35	38 %	4	4 %	3	3 %	15	16 %	3,32
MŠ celkem	1531	60 %	584	23 %	104	4 %	74	3 %	254	10 %	3,56

Narážíte v této škole na nějaké nedostatky v následujících oblastech?

32.

Zde můžete uvést, jaké vnímáte nedostatky v adaptaci nových dětí ve škole:

Otevřené odpovědi jsou v [samostatném reportu](#).

Narážíte v této škole na nějaké nedostatky v následujících oblastech?

33.

organizace odpočinku po obědě

- A) rozhodně ne
- B) spíše ne
- C) spíše ano
- D) rozhodně ano
- E) nedovedu posoudit

Souhrnně za školu

0 % 20 % 40 % 60 % 80 % 100 % Rodič (MŠ) 44 % 36 % 7 % 4 % 9 %

Skupina	A) rozhodně ne		B) spíše ne		C) spíše ano		D) rozhodně ano		E) nedovedu posoudit		Bodový průměr
Rodič (MŠ)	40	44 %	32	36 %	6	7 %	4	4 %	8	9 %	3,32
MŠ celkem	1471	58 %	599	23 %	149	6 %	131	5 %	201	8 %	3,45

Narážíte v této škole na nějaké nedostatky v následujících oblastech?

34.

Zde můžete uvést, jaké vnímáte nedostatky v organizaci odpočinku po obědě:

Otevřené odpovědi jsou v [samostatném reportu](#).

35.

Je v této škole ještě nějaká oblast, s níž jste nespokojen(a)?

Otevřené odpovědi jsou v [samostatném reportu](#).

36.

Která z následujících oblastí podle vašeho názoru nejvíce vyžaduje úpravu či zlepšení?

Vybrat můžete i více odpovědí.

A)	přístup školy ke vzdělávání dětí (náplň a struktura aktivit, používané metody atd.)
B)	přístup učitelek/učitelů k dětem
C)	časové rozmezí pro přivádění dětí do školy
D)	vedení/organizace školy
E)	materiální vybavení školy (pomůcky, hračky atd.)
F)	nabídka jídla pro děti
G)	přístup a komunikace učitelek/učitelů směrem k rodičům
H)	způsob předávání informací rodičům ze strany školy
I)	organizace dne ve škole
J)	školní zahrada (příležitosti ke hře a pohybu atd.)
K)	vztahy mezi dětmi ve škole
L)	provozní doba školy
M)	vzhled, uspořádání, výzdoba a upravenost vnitřních prostor školy
N)	přístup a chování nepedagogických pracovníků vůči dětem
O)	nabídka kroužků
P)	adaptace nových dětí ve škole (přístup učitelek/učitelů, školy atd.)
Q)	organizace odpočinku po obědě
R)	něco jiného (uveďte, prosím, co):
S)	Žádná taková oblast není.

Souhrnně za školu

0 % 20 % 40 % 60 % 80 % 100 % Rodič

(MŠ) 3 % 6 % 2 % 5 % 8 % 15 % 9 % 17 % 0 % 34 % 6 % 6 % 6 % 0 % 14 % 1 % 9 % 3 % 25 %

	A) přístup školy ke vzdělávání dětí	B) přístup učitelů/k dětí	C) časové rozmezí pro přivádění dětí do školy	D) vedení/organizace školy	E) materiální vybavení školy	F) nabídka jídla pro děti	G) přístup a komunikace učitelů/k dětí směrem k rodičům	H) způsob předávání informací rodičům ze strany školy	I) organizace dne ve škole	J) školní zahrada	K) vztahy mezi dětmi ve škole	L) provozní doba školy	M) vzhled, uspořádání, výzdoba a upravenost vnitřních prostor školy	N) přístup a chování nepedagogických pracovníků vůči dětem	O) nabídka kroužků	P) adaptace nových dětí ve škole	Q) organizace odpočinku po obědě	R) něco jiného	S) Žádná taková oblast není.
Rodič (MŠ)	33 %	56 %	22 %	45 %	78 %	15 %	89 %	17 %	0 %	30 %	34 %	56 %	56 %	0 %	12 %	11 %	89 %	33 %	25 %
MŠ celkem	130 %	140 %	140 %	140 %	94 %	35 %	152 %	29 %	27 %	46 %	151 %	290 %	94 %	21 %	670 %	428 %	171 %	151 %	769 %

Odpovědi u otevřené možnosti jsou v [samostatném reportu](#).

Která z níže uvedených oblastí na této škole funguje (téměř) dokonale podle vašich představ?

Vybrat můžete i více odpovědí.

- A) přístup školy ke vzdělávání dětí (náplň a struktura aktivit, používané metody atd.)
- B) přístup učitelek/učitelů k dětem
- C) časové rozmezí pro přivádění dětí do školy
- D) vedení/organizace školy
- E) materiální vybavení školy (pomůcky, hračky atd.)
- F) nabídka jídla pro děti
- G) přístup a komunikace učitelek/učitelů směrem k rodičům
- H) způsob předávání informací rodičům ze strany školy
- I) organizace dne ve škole
- J) školní zahrada (příležitosti ke hře a pohybu atd.)
- K) vzájemné vztahy mezi dětmi ve škole
- L) provozní doba školy
- M) vzhled, uspořádání, výzdoba a upravenost vnitřních prostor školy
- N) přístup a chování nepedagogických pracovníků vůči dětem
- O) nabídka kroužků
- P) adaptace nových dětí ve škole (přístup učitelek/učitelů, školy atd.)
- Q) organizace odpočinku po obědě
- R) něco jiného (uveďte, prosím, co):
- S) Žádná taková oblast není.

Souhrnně za školu

0 % 20 % 40 % 60 % 80 % 100 % Rodič

(MŠ) 28 % 42 % 39 % 37 % 13 % 24 % 22 % 20 % 33 % 18 % 26 % 51 % 32 % 19 % 38 % 13 % 17 % 0 % 0 %

	A) přístup školy ke vzdělávání dětí	B) přístup učitelek/učitelů k dětem	C) časové rozmezí pro přivádění dětí do školy	D) vedení/organizace školy	E) materiální vybavení školy	F) nabídka jídla pro děti	G) přístup a komunikace učitelek/učitelů směrem k rodičům	H) způsob předávání informací rodičům ze strany školy	I) organizace dne ve škole	J) školní zahrada	K) vzájemné vztahy mezi dětmi ve škole	L) provozní doba školy	M) vzhled, uspořádání, výzdoba a upravenost vnitřních prostor školy	N) přístup a chování nepedagogických pracovníků vůči dětem	O) nabídka kroužků	P) adaptace nových dětí ve škole	Q) organizace odpočinku po obědě	R) něco jiného	S) Žádná taková oblast není.
Rodič (MŠ)	28 %	42 %	39 %	37 %	13 %	24 %	22 %	20 %	33 %	18 %	26 %	51 %	32 %	19 %	38 %	13 %	17 %	0 %	0 %
MŠcelekem	11 %	45 %	34 %	35 %	8 %	7 %	11 %	7 %	8 %	7 %	4 %	7 %	10 %	7 %	3 %	6 %	5 %	6 %	9 %

Odpovědi u otevřené možnosti jsou v [samostatném reportu](#).

38.

Jakou formu komunikace ze strany školy preferujete nejvíce?

Vyberte jednu až tři odpovědi.

- A) pravidelné e-mailové zprávy
- B) pravidelné SMS zprávy
- C) pravidelně aktualizované internetové stránky školy
- D) pravidelné rodičovské schůzky
- E) individuální konzultace s učiteli
- F) jiný způsob, doplňte:

Souhrnně za školu

0 % 20 % 40 % 60 % 80 % 100 % Rodič (MŠ) 48 % 10 % 63 % 18 % 47 % 5 %

Skupina	A) pravidelné e-mailové zprávy		B) pravidelné SMS zprávy		C) pravidelně aktualizované internetové stránky školy		D) pravidelné rodičovské schůzky		E) individuální konzultace s učiteli		F) jiný způsob, doplňte:	
Rodič (MŠ)	44	48 %	9	10 %	58	63 %	17	18 %	43	47 %	5	5 %
MŠ celkem	1071	42 %	242	9 %	1257	49 %	539	21 %	1655	65 %	86	3 %

Odpovědi u otevřené možnosti jsou v [samostatném reportu](#).

39.

Máte zájem se aktivně podílet na některé z níže uvedených oblastí života školy?

Pokud ano, vyberte danou oblast. Vybrat můžete i více oblastí.

- A) cíle a směřování školy
- B) vytváření pravidel školy
- C) řešení problémového chování dětí
- D) sponzorství a materiální pomoc
- E) spolupráce při realizaci některých školních projektů, besed, akcí atd.
- F) něco jiného (prosím uveďte):
- G) nic z uvedeného

Souhrnně za školu

0 % 20 % 40 % 60 % 80 % 100 % Rodič (MŠ) 6 % 0 % 4 % 25 % 32 % 3 % 39 %

Skupina	A) cíle a směřování školy		B) vytváření pravidel školy		C) řešení problémového chování dětí		D) sponzorství a materiální pomoc		E) spolupráce při realizaci některých školních projektů, besed, akcí atd.		F) něco jiného		G) nic z uvedeného	
Rodič (MŠ)	4	6 %	0	0 %	3	4 %	18	25 %	23	32 %	2	3 %	28	39 %
MŠ celkem	152	7 %	67	3 %	244	12 %	433	21 %	805	39 %	37	2 %	822	39 %

Odpovědi u otevřené možnosti jsou v [samostatném reportu](#).

Souhlasíte s následujícími výroky?

40.

Ve třídě mého dítěte je dobrá a pohodová atmosféra.

- A) rozhodně ano
- B) spíše ano
- C) spíše ne
- D) rozhodně ne
- E) nedovedu posoudit






Souhrnně za školu

0 %20 %40 %60 %80 %100 %Rodič (MŠ)53 %45 %0 %1 %1 %

Skupina	A) rozhodně ano		B) spíše ano		C) spíše ne		D) rozhodně ne		E) nedovedu posoudit		Bodový průměr
Rodič (MŠ)	49	53 %	42	45 %	0	0 %	1	1 %	1	1 %	3,51
MŠ celkem	1491	59 %	925	37 %	17	1 %	3	0 %	95	4 %	3,6

Souhlasíte s následujícími výroky?

41.**V této škole panuje dobrá a pohodová atmosféra.**

-  A) rozhodně ano
-  B) spíše ano
-  C) spíše ne
-  D) rozhodně ne
-  E) nedovedu posoudit






Souhrnně za školu

0 %20 %40 %60 %80 %100 %Rodič (MŠ)43 %52 %1 %0 %4 %

Skupina	A) rozhodně ano		B) spíše ano		C) spíše ne		D) rozhodně ne		E) nedovedu posoudit		Bodový průměr
Rodič (MŠ)	39	43 %	47	52 %	1	1 %	0	0 %	4	4 %	3,44
MŠ celkem	1316	53 %	1016	41 %	27	1 %	6	0 %	121	5 %	3,54

Souhlasíte s následujícími výroky?

42.**Učitelé/učitelky chrání naše soukromí a zachovávají diskrétnost informací.**

-  A) rozhodně ano
-  B) spíše ano
-  C) spíše ne
-  D) rozhodně ne
-  E) nedovedu posoudit






Souhrnně za školu

0 %20 %40 %60 %80 %100 %Rodič (MŠ)49 %40 %2 %0 %9 %

Skupina	A) rozhodně ano		B) spíše ano		C) spíše ne		D) rozhodně ne		E) nedovedu posoudit		Bodový průměr
Rodič (MŠ)	45	49 %	36	40 %	2	2 %	0	0 %	8	9 %	3,52
MŠ celkem	1475	60 %	680	28 %	51	2 %	11	0 %	255	10 %	3,63

Souhlasíte s následujícími výroky?

43.**Škola je vstřícná a otevřená v komunikaci (s rodiči, učiteli, dětmi).**

-  A) rozhodně ano
-  B) spíše ano
-  C) spíše ne
-  D) rozhodně ne
-  E) nedovedu posoudit

Souhrnně za školu

0 %20 %40 %60 %80 %100 %Rodič (MŠ)49 %48 %1 %1 %1 %

Skupina	A) rozhodně ano		B) spíše ano		C) spíše ne		D) rozhodně ne		E) nedovedu posoudit		Bodový průměr
Rodič (MŠ)	43	49 %	42	48 %	1	1 %	1	1 %	1	1 %	3,46

MŠ celkem 1594 64 % 777 31 % 69 3 % 13 1 % 29 1 % 3,61

Souhlasíte s následujícími výroky?

44.

Škola má dostatek pedagogického personálu.

- A) rozhodně ano
- B) spíše ano
- C) spíše ne
- D) rozhodně ne
- E) nedovedu posoudit

Souhrnně za školu

0 %20 %40 %60 %80 %100 %Rodič (MŠ)27 %30 %9 %1 %33 %

Skupina	A) rozhodně ano	B) spíše ano	C) spíše ne	D) rozhodně ne	E) nedovedu posoudit	Bodový průměr
Rodič (MŠ)	25 27 %	27 30 %	8 9 %	1 1 %	30 33 %	3,25
MŠ celkem	801 33 %	817 33 %	222 9 %	60 2 %	539 22 %	3,24

45.

Pokud byste se mohl(a) znovu rozhodnout, vybral(a) byste si pro své dítě právě tuto školu?

- A) rozhodně ano
- B) spíše ano
- C) spíše ne
- D) rozhodně ne
- E) nedovedu posoudit

Souhrnně za školu

0 %20 %40 %60 %80 %100 %Rodič (MŠ)67 %29 %2 %0 %2 %

Skupina	A) rozhodně ano	B) spíše ano	C) spíše ne	D) rozhodně ne	E) nedovedu posoudit	Bodový průměr
Rodič (MŠ)	63 67 %	27 29 %	2 2 %	0 0 %	2 2 %	3,66
MŠ celkem	1858 73 %	592 23 %	49 2 %	10 0 %	43 2 %	3,71

46.

Jaké dojmy máte z vyplňování tohoto dotazníku?

Vyberte jednu odpověď, která se nejvíce blíží vašim pocitům.

- A) Jsem rád(a), že jsem mohl(a) takto vyjádřit svůj názor, a považuji to za užitečnou zpětnou vazbu pro vedení školy.
- B) Jsem rád(a), že jsem mohl(a) vyjádřit svůj názor, ale nevěřím, že to reálně čemukoliv pomůže.
- C) Dotazník jsem vyplnil(a), protože se to po mně chtělo, nedovedu posoudit, jestli to k něčemu bude.
- D) Takovéto šetření neshledávám příliš užitečným.

Souhrnně za školu

0 %20 %40 %60 %80 %100 %Rodič (MŠ)61 %15 %22 %2 %