










*Autorem materiálu a všech jeho částí, není-li uvedeno jinak, je Mgr. Edita Havránková.  
Dostupné z Metodického portálu [www.rvp.cz](http://www.rvp.cz), ISSN: 1802–4785, financovaného z ESF a státního rozpočtu ČR.  
Provozováno Výzkumným ústavem pedagogickým v Praze.*







*Autorem materiálu a všech jeho částí, není-li uvedeno jinak, je Mgr. Edita Havránková.  
Dostupné z Metodického portálu [www.rvp.cz](http://www.rvp.cz), ISSN: 1802–4785, financovaného z ESF a státního rozpočtu ČR.  
Provozováno Výzkumným ústavem pedagogickým v Praze.*

- 1) Nakresli rybě stejný počet šupin, jako je na obrázku teček. Každou šupinu spoj čarou s jednou tečkou.
- 2) Nakresli pejskovi stejný počet kostí, jako je na obrázku teček. Každou kost spoj čarou s jednou tečkou.
- 3) Nakresli slepičce stejný počet vajíček, jako je na obrázku teček. Každé vajíčko spoj čarou s jednou tečkou.
- 4) Nakresli kočičce stejný počet klubiček, jako je na obrázku teček. Každé klubičko spoj čarou s jednou tečkou.
- 5) Nakresli jablíčku stejný počet lístečků, jako je na obrázku teček. Každý lísteček spoj čarou s jednou tečkou.

**Použij vždy stejnou barvu, jako je barva teček.**

### **Zdroje:**

Všechny uveřejněné odkazy [cit. 2011-07-14]. Dostupné pod licencí Public domain na WWW:

Ryba: <<http://www.clker.com/clipart-11834.html>>  
Pes: <<http://www.clker.com/clipart-23275.html>>  
Slepice: <<http://www.clker.com/clipart-3289.html>>  
Kočka: <<http://www.clker.com/clipart-11806.html>>  
Jablko: <<http://www.clker.com/clipart-3984.html>>