

Luštěninové hrátky


Je jaro a k jaru patří i sázení semínek, ale než semínka zasázíme, můžeme si s nimi i pohrát. Pojd'te to zkusit s námi.:-)

Co budeme potřebovat: luštěniny různých tvarů, barev a druhů – úžasný je pytlíček Hrstková směs nebo Luštěninová směs, ale určitě každý má doma nějaký hrách, fazole, cizrnu nebo čočku, mističky, naběračku, vidličku, lžičku, kelímky, PET láhev, plato od vajec, šablonu na piškvorky nebo čtverečkovaný papír.

1. Třídění podle barviček



2. Třídění podle tvaru – oválný tvar, kulatý tvar



3. Počítáme fazolky



4. Třídíme fazolky poslepu



5. Stavíme z luštěnin

- od nejmenší k největší



- tvary – kruh, obdélník, trojúhelník, čtverec




- kreslení za pomoci těstovin



6. Přesypávání – nabírání naběračkou, vidličkou, lžičkou, přesypáváme z kelímku do kelímku



7. Hra piškorky – hrají dva hráči, každý si vybere jinou barvu luštěniny nebo druh luštěniny a na střídačku vkládají luštěniny do tabulky. Cílem hry vytvořit řadu svých tří symbolů za sebou – vodorovně, svisle nebo šikmo.



8. Házení fazolí do plata od vajec




9. Střílení fazolí do kelímku – fazolku chytíme mezi palec a ukazováček a zmáčkeme.



10. Plnění PET láhve luštěninami



11. Cvrnkání fazolí



12. Třídíme podle druhů luštěnin

