




5 Totéž zopakujeme s levým rohem.



6 Papír složíme podle střední osy.



7 Jestliže máme připraveny 2 stejným způsobem složené zelené papíry, zasuneme je do sebe naznačeným způsobem a slepíme.



8 A takto vypadá celá květinka. Květinkou můžeme ozdobit například přáníčko ke Dni matek.