





Zahrajte si na vládcu JARA

CO SI PŘIPRAVIT:

- * přírodní svačinový sáček
- * zbytek tvrdého kartonu
- * zbytky barevných papírů
- * tužku, pravítko a nůžky
- * lepidlo v tyčince



postup

1. Naměřte si na papírový sáček 1 cm široké proužky. Délkou budou zasahovat zhruba do půlky sáčku.
2. Pečlivě sáček podle čar rozstříhejte.
3. Narovnejte sáček, jako byste do něj chtěli něco dát, ale místo toho zakruťte nerostříhanou část – tím vytvoříte kmen stromu.
4. Proužky stáčajte po třech do podoby větví – pevně, ale tak, abyste je neukroutili a papír se neroztrhl.
5. Dno sáčku podlepte kartonem a jeho tvar upravte podle tvaru dna sáčku.
6. Asi 4 cm široký proužek barevného papíru přehněte podélně na polovinu. U přehybu nakreslete jeden oblouček vedle druhého a pak je vystříhněte. Dostanete pravidelně tvarované listy. Zopakujte to i s další barvou.
7. Listy nalepte pomocí lepidla v tyčince na větve stromu.

Hotovo!

