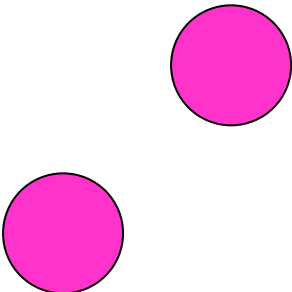
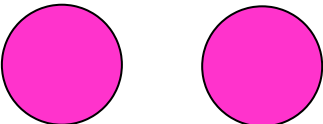

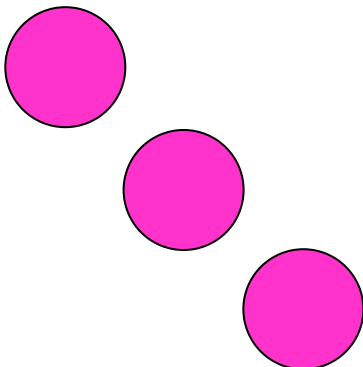
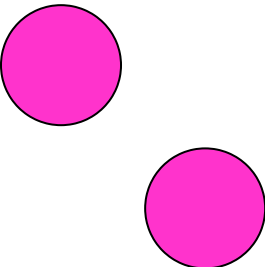









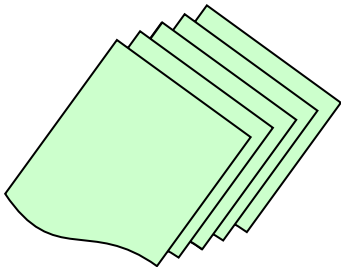
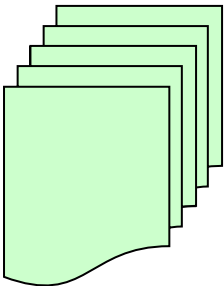
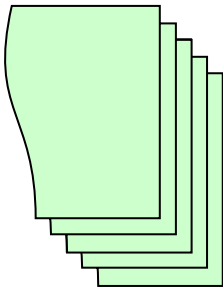
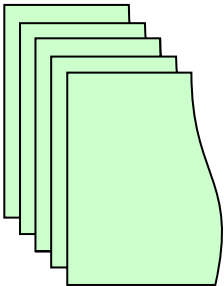
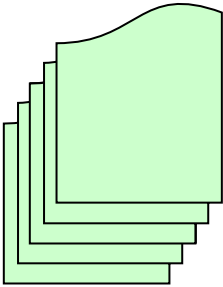

## Kde je více nebo méně?

Autorem materiálu a všech jeho částí, není-li uvedeno jinak, je Katarzyna Nogolová.

Dostupné z Metodického portálu [www.rvp.cz](http://www.rvp.cz), ISSN: 1802-4785, financovaného z ESF a státního rozpočtu ČR.

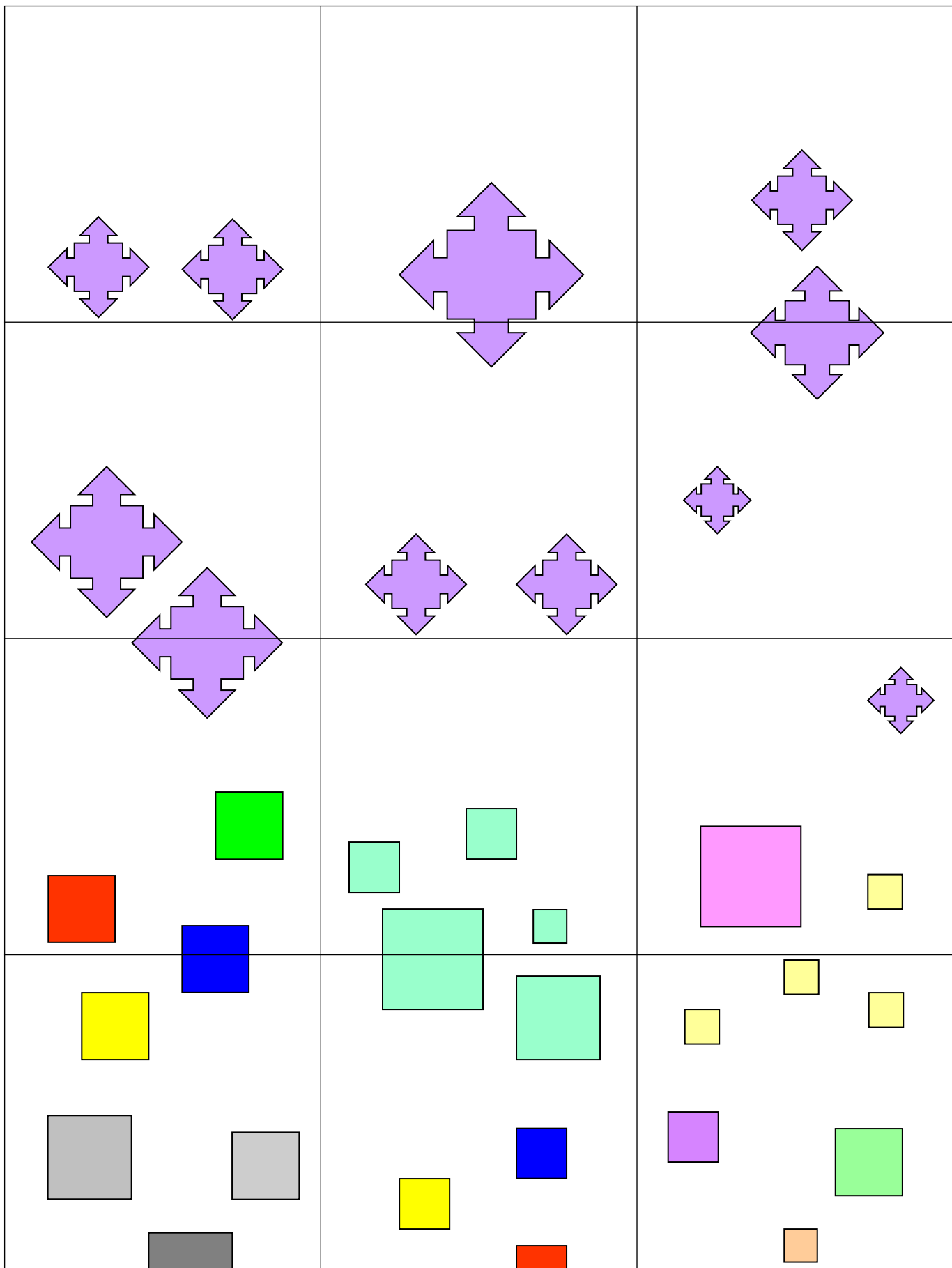
Provozuje Národní ústav pro vzdělávání, školské poradenské zařízení a zařízení pro další vzdělávání pedagogických pracovníků (NÚV).

<p><b>H M</b></p> <p><b>C</b></p>	<p><b>U K</b></p> <p><b>P R</b></p>	<p><b>T</b></p> <p><b>V</b></p> <p><b>M</b></p>
<p><b>E C P</b></p>	<p><b>T A</b></p> <p><b>I</b></p>	<p><b>Z</b></p> <p><b>O</b></p> <p><b>N</b></p>
		
		

*Autorem materiálu a všech jeho částí, není-li uvedeno jinak, je Katarzyna Nogolová.*

*Dostupné z Metodického portálu [www.rvp.cz](http://www.rvp.cz), ISSN: 1802-4785, financovaného z ESF a státního rozpočtu ČR.*

*Provozuje Národní ústav pro vzdělávání, školské poradenské zařízení a zařízení pro další vzdělávání pedagogických pracovníků (NÚV).*



Materiál můžeme využít buď jako pracovní list, nebo po rozstříhání jako kartičky k manipulaci.

Autorem materiálu a všech jeho částí, není-li uvedeno jinak, je Katarzyna...

Dostupné z Metodického portálu [www.rvp.cz](http://www.rvp.cz), ISSN: 1802-4785, financovaného z ESF a státního rozpočtu ČR.

Provozuje Národní ústav pro vzdělávání, školské poradenské zařízení a zařízení pro další vzdělávání pedagogických pracovníků (NÚV).

## Pracovní list:

V tom případě necháme děti škrtnout obrázek, na kterém je jiný počet prvků než na všech ostatních. Pokud chceme tentýž pracovní list použít opakovaně, nebude dítě škrtnat, ale položí na příslušný obrázek drobný předmět (např. kostku ze stavebnice).

## Kartičky:

Karty vytiskneme a nastříháme. Získáme tak 6 sad po šesti kartičkách. Jednotlivé sady uložíme do samostatných obálek. Dítě si prohlédne obsah obálky a vybere obrázek s jiným počtem prvků (může ostatní obrázky vložit zpět do obálky a nehodící se obrázek položit na obálku).

*Autorem materiálu a všech jeho částí, není-li uvedeno jinak, je Katarzyna Nogolová.*

*Dostupné z Metodického portálu [www.rvp.cz](http://www.rvp.cz), ISSN: 1802-4785, financovaného z ESF a státního rozpočtu ČR.  
Provozuje Národní ústav pro vzdělávání, školské poradenské zařízení a zařízení pro další vzdělávání pedagogických pracovníků (NÚV).*