






Ferda a broučci

Dokreslete Ferdovi na prázdnou mašličku u šátku stejný počet teček, jako má na druhé mašličce.

Do políček pod obrázkem udělejte tolik čárek, kolik jste dokreslili teček.



Vybarvěte obrázek podle návodu paní učitelky.



ilustrace: autorka článku

Příloha pro učitele

Návod na vybarvování obrázku:

Prvního broučka vybarvi zeleně.

Nejvyššího broučka vybarvi hnědě.

Najdi dva stejné broučky a vybarvi je stejnou barvou.

Deštník vybarvi žlutě.

Poslednímu broučkovi dokresli klobouk.